

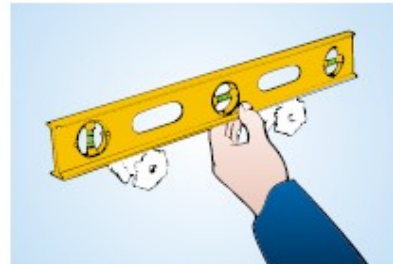
MONTÁŽ RADIÁTORA KORAD KOMPAKT POMOUCOU DRŽIAKU KORAD



Navŕtať otvory do steny a osadiť kotvné držiaky Korad (držiak Korad je zobrazený na str. 11)



Držiaky opatrne zaŕixovať utiahnutím matice.



Skontrolovať výškovú nivelizáciu nastavenia držiakov.



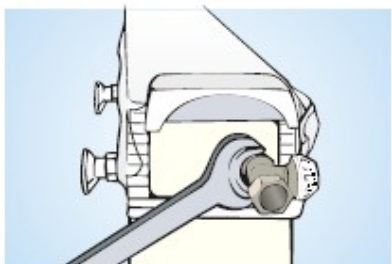
Odstrániť polystyrénové ochrany závesných držiakov, namontovať opierky na spodné závesné držiaky radiátora.



Zavesiť radiátor na kotvné držiaky a skontrolovať vodorovnú a zvislú polohu.



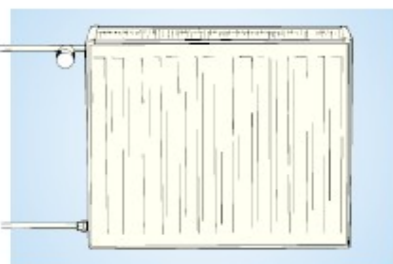
Odstrániť plastové prepravné zátky.



Namontovať odvodušňovaciu zátku, záslepku, ventil a napojiť na vykurovací okruh.



Po ukončení stavebných prác odstrániť fólie, kartóny a plastové rohy.



Správne nainštalovaný radiátor.

POKYNYPRE MONTÁŽ

- montáž radiátorov doporučujeme vykonať v zabalenom stave, čím sa zabezpečí maximálna ochrana radiátorov až do ukončenia všetkých stavebných prác. Montážne prvky umožňujú vykonať takúto montáž s minimálnym narušením obalu v miestach závesných konzol, opierok a napojení na vykurovací okruh.
- pred montážou narežte ochrannú fóliu v mieste závesných konzol a plastových ochranných rohov. Ochranné rohy sú navrhnuté tak, že je ich možné v miestach pripojenia radiátora odklopiť.
- odstráňte plastové zaslepovacie zátky. V žiadnom prípade nepoužívajte plastové zátky pri prevádzkovaní radiátora!
- namontujte potrebné ventily, záslepky a odvodušňovaciu zátku.
- radiátory je potrebné inštalovať so sklonom 10 až 20 mm na 1 m dĺžky tak, aby sa odvodušňovacia zátku nachádzala na najvyššom mieste.
- návod na montáž a použitie je priložený v každom vyhrievacom telese pod ochrannou PE fóliou

Poznámka: technické zmeny sú vyhradené.

UPOZORNENIE

Pred spustením systému prekontrolovať dotiahnutie zátek na garnitúrach!

BALENIE

Každý radiátor je balený do PE fólie. Hrany radiátora sú chránené kartónom formovaným do tvaru U, rohy sú chránené plastovým uholníkom. Počas skladovania a prepravy sú radiátory uložené na nevratných drevených paletách v zmysle paletizačného plánu.

ČISTENIE A ÚDRŽBA

Na čistenie radiátora je možné použiť čistiace prostriedky určené na čistenie lakovaných povrchov. Nepoužívajte abrazívne čistiace prostriedky ani prostriedky obsahujúce chlór a kyseliny.

ZÁRUKA

Pri použití výrobku na určený účel a pri dodržaní záručných podmienok, ktoré sú priložené v obale sa na radiátory vzťahuje záruka 10 rokov.